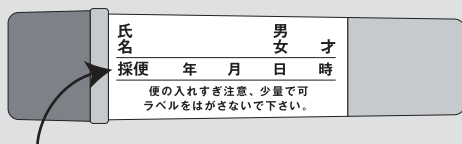


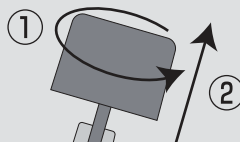
# 正しい大便のとり方

1

ラベルに氏名等を記入



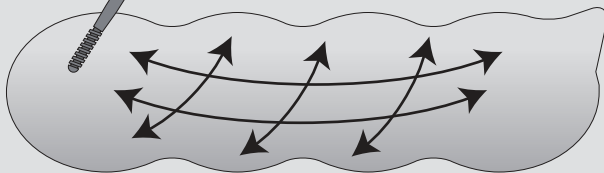
必ず、採便した日・時を記入して下さい。



①キャップを回して  
②引き抜く

2


便を摂り過ぎると  
正しい検査が  
できません



表面をまんべんなくこすり取る

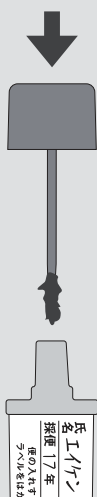
とる量

みぞ



先端のみぞに埋まるくらい


3



差しこんで、  
キャップを  
強く押す

パチンと  
音がするまで

※ 1回差し込んだら  
抜かないこと



提出用袋に  
2本入れ  
すぐに提出

採便後は冷暗所で保存