



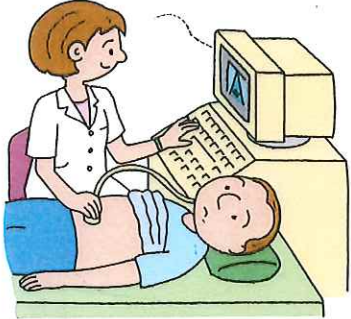






检查的流程

传达 前台	⇒	换衣服	⇒	验尿	⇒	由于医生的问诊	⇒	检查说明 脉搏检查
								
* 提交文件		* 金属类全部都摘下.		* 大概杯子的一半		* 关于身体担心的地方, 请告诉医生.		* 为了调查血管年龄, 测定4处的血压.
大约20分钟		10分钟				20分钟		10分钟
超声波	⇒	MR摄影	⇒	取血 注射	⇒	休息	⇒	PET / CT摄影
								
* 从皮肤上, 调查各个脏器.		* 用磁气的摄影。体内有金属的人体内不能接受检.		* 取血和 药剂注射		* 到摄影时间为止, 请 安静休息.		
大约30分钟		20分钟		5分钟		50分钟		30分钟

検査の流れ

受付	⇒	着替え	⇒	検尿	⇒	医師の問診	⇒	検査説明 脈波検査
								
* 書類提出		* 金属類は全て外してください		* カップに約半分です		* お体で気になるところを医師にお話ください。		* 血圧を4ヶ所測定し血管年齢を調べます。
約20分		10分				20分		10分
超音波	⇒	MR撮影	⇒	採血 注射	⇒	待機	⇒	PET/CT撮影
								
* 皮膚の上から各臓器を調べます。		* 磁気を使つての撮影です。体内に金属の入っている方は検査できません。		* 採血と薬液投与		* 撮影まで安静にお待ちください。		
約30分		20分		5分		50分		30分